

الفصل العاشر  
خدمات المجتمع المدني

CHAPTER X  
SERVICES OF CIVIL SOCIETY

## SERVICES OF CIVIL SOCIETY



## خدمات المجتمع المدني

Statistics of Civil Society are among the most important statistics that contribute to highlighting the important role of institutions that furnish aid and support to the members of the society.

تعتبر احصاءات المجتمع المدني من الاحصاءات الرئيسية التي تساهم في إبراز دور المؤسسات التي تقدم العون والمساعدة للمجتمع.

### Data Sources:

### مصادر البيانات :

- Ministry of Administrative Development, Labor and Social Affairs
- Family Consulting Center (WIFAQ)
- Social Development Center
- Protection and Rehabilitation Center (Aman)
- Qatar Center for Voluntary Activities
- General Retirement and Social Insurance Authority
- Naufar Center
- Regulatory Authority For Charitable Activities
- Center for Empowerment and Care of the Elderly (Ihsan)

- وزارة التنمية الإدارية والعمل والشؤون الاجتماعية
- مركز الاستشارات العائلية (وفاق)
- دار الإنماء الاجتماعي
- مركز الحماية والتأهيل الاجتماعي (أمان)
- مركز قطر للعمل التطوعي
- الهيئة العامة للتقاعد والتأمينات الاجتماعية
- مركز نوفر
- هيئة تنظيم الأعمال الخيرية
- مركز تمكين ورعاية كبار السن (إحسان)



## الأنشطة التي قام بها مركز الاستشارات العائلية (وفاق)

٢٠١٨ - ٢٠١٤

### ACTIVITIES, RENDERED BY THE FAMILY CONSULTING CENTER (WIFAQ)

2014 - 2018

TABLE (207)

جدول (٢٠٧)

Years	المجموع Total	أنشطة الإعلام الاجتماعي <sup>(١)</sup> Social media activities <sup>(١)</sup>	الأنشطة الإعلامية للقتوات التقليدية Media activities of conventional channels	أنشطة العلاقات المجتمعية Community relations activities	السنة
2014	18,863	*18,310	446	107	٢٠١٤
2015	7,611	*7,001	273	337	٢٠١٥
2016	5,860	*5,579	225	56	٢٠١٦
2017	6,263	6,008	184	71	٢٠١٧
2018	7,938	7,417	406	115	٢٠١٨

(1) It features media and cultural content that is published on the center's social networking accounts (Twitter, Facebook, YouTube, Instagram, Google Plus).

(١) تتضمن المحتوى الإعلامي والتثقيفي الذي يتم نشره عبر حسابات المركز في وسائل التواصل الاجتماعي (تويتر ، فيس بوك ، يوتيوب ، انستغرام ، جوجل بلس).

\* The data of the social media activities for the years (2014-2016) were modified from the source

\* تم تعديل بيانات أنشطة الإعلام الاجتماعي للسنوات (٢٠١٦ - ٢٠١٤) من المصدر



خدمات الرعاية الوالدية المقدمة من مركز الاستشارات العائلية (وفاق) حسب الجنسية والنوع  
٢٠١٨ - ٢٠١٤

PARENTAL CARE SERVICES RENDERED BY FAMILY  
CONSULTING CENTER (WIFAQ) BY NATIONALITY AND GENDER  
2014 - 2018

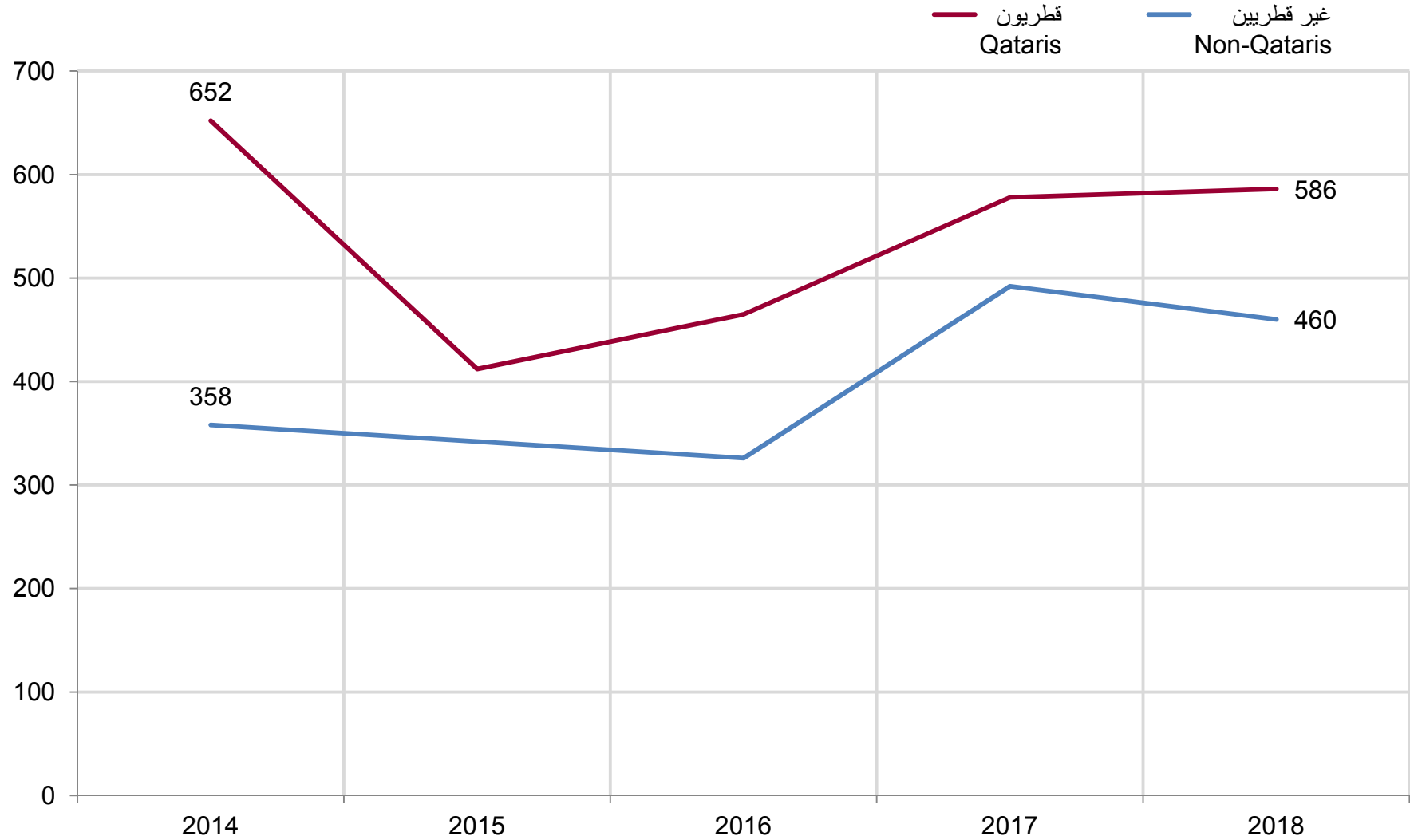
TABLE (208)

جدول (٢٠٨)

Nationality & Gender	المجموع			غير قطريين			قطريون			الجنسية والنوع
	المجموع	إناث	ذكور	المجموع	إناث	ذكور	المجموع	إناث	ذكور	
Years	Total	Females	Males	Total	Females	Males	Total	Females	Males	السنة
2014	1,010	506	504	358	195	163	652	311	341	٢٠١٤
2015	754	375	379	342	184	158	412	191	221	٢٠١٥
2016	791	405	386	326	177	149	465	228	237	٢٠١٦
2017	1,070	541	529	492	264	228	578	277	301	٢٠١٧
2018	1,046	524	522	460	242	218	586	282	304	٢٠١٨



خدمات الرعاية الوالدية المقدمة من مركز الاستشارات العائلية (وفاق) حسب الجنسية  
PARENTAL CARE SERVICES RENDERED BY FAMILY CONSULTING CENTER (WIFAQ)  
BY NATIONALITY  
2014 - 2018



شكل رقم (45) Graph No.



الخدمات المقدمة من مركز الاستشارات العائلية (وفاق) للمراجعين للمركز عبر الهاتف حسب نوع الاستشارة والنوع والجنسية  
٢٠١٨ - ٢٠١٤

SERVICES RENDERED BY FAMILY CONSULTING CENTRE (WIFAQ) THROUGH PHONE CALLS BY TYPE OF CONSULTANCY,  
GENDER AND NATIONALITY  
2014 - 2018

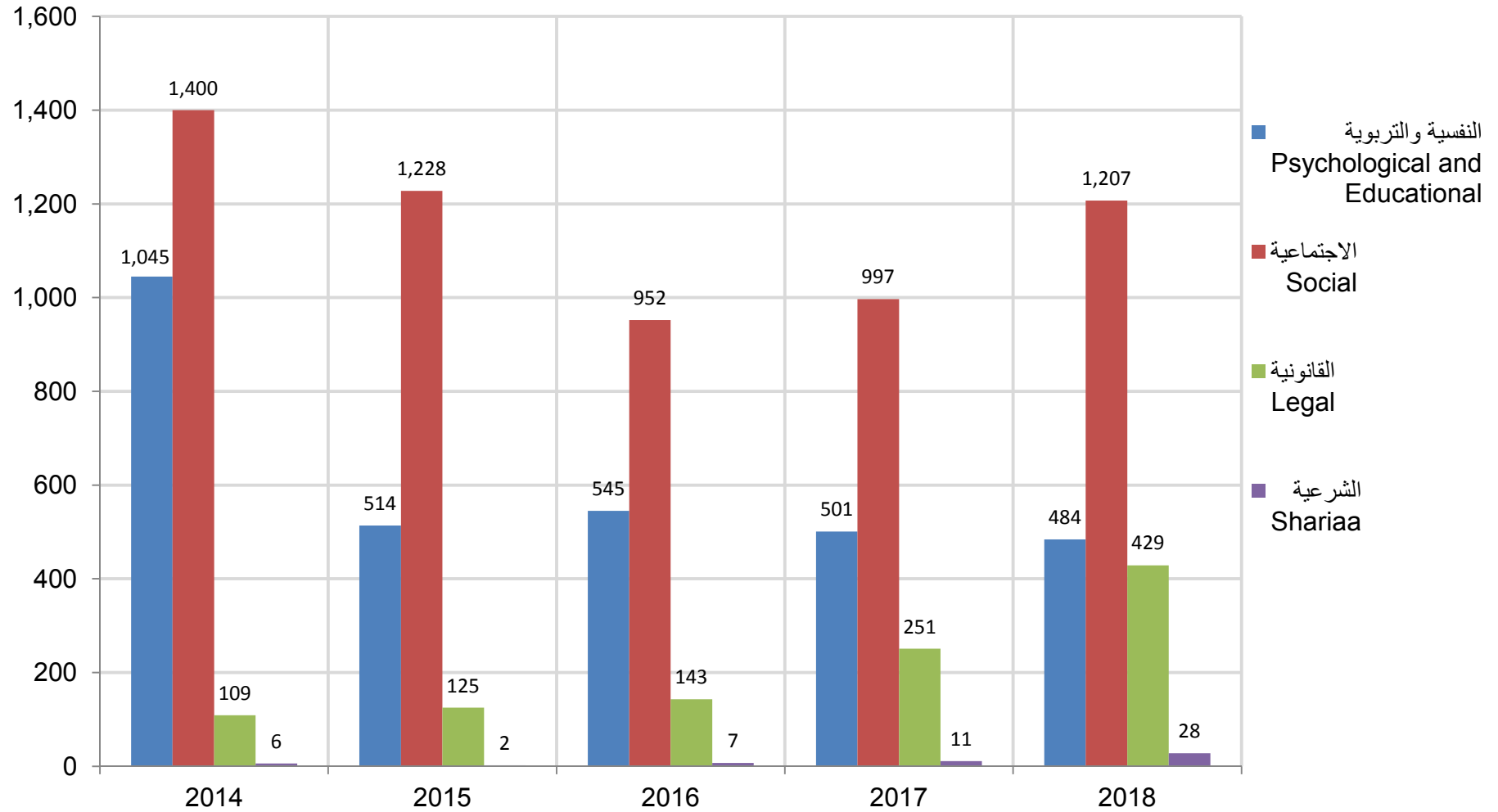
TABLE (209)

جدول (٢٠٩)

Type of Consultancy and Gender		المجموع Total			الشرعية Shariaa			القانونية Legal			الاجتماعية Social			النفسية والتربوية Psychological and Educational			نوع الاستشارة والنوع	السنة والجنسية
		المجموع Total	إناث Females	ذكور Males	المجموع Total	إناث Females	ذكور Males	المجموع Total	إناث Females	ذكور Males	المجموع Total	إناث Females	ذكور Males	المجموع Total	إناث Females	ذكور Males		
2014	Qataris	1,500	1,296	204	2	2	0	67	55	12	888	756	132	543	483	60	قطري	٢٠١٤
	Non-Qataris	1,060	933	127	4	4	0	42	35	7	512	440	72	502	454	48	غير قطري	
	Total	2,560	2,229	331	6	6	0	109	90	19	1,400	1,196	204	1,045	937	108	المجموع	
2015	Qataris	1,182	1,038	144	1	1	0	74	59	15	786	693	93	321	285	36	قطري	٢٠١٥
	Non-Qataris	687	585	102	1	0	1	51	43	8	442	377	65	193	165	28	غير قطري	
	Total	1,869	1,623	246	2	1	1	125	102	23	1,228	1,070	158	514	450	64	المجموع	
2016	Qataris	1,002	863	139	3	3	0	88	71	17	604	499	105	307	290	17	قطري	٢٠١٦
	Non-Qataris	645	558	87	4	4	0	55	42	13	348	299	49	238	213	25	غير قطري	
	Total	1,647	1,421	226	7	7	0	143	113	30	952	798	154	545	503	42	مجموع	
2017	Qataris	1,070	908	162	5	2	3	137	98	39	634	538	96	294	270	24	قطري	٢٠١٧
	Non-Qataris	690	602	88	6	5	1	114	93	21	363	314	49	207	190	17	غير قطري	
	Total	1,760	1,510	250	11	7	4	251	191	60	997	852	145	501	460	41	المجموع	
2018	Qataris	1,330	1,072	258	17	10	7	261	201	60	777	618	159	275	243	32	قطري	٢٠١٨
	Non-Qataris	818	677	141	11	8	3	168	140	28	430	341	89	209	188	21	غير قطري	
	Total	2,148	1,749	399	28	18	10	429	341	88	1,207	959	248	484	431	53	المجموع	



الخدمات المقدمة من مركز الاستشارات العائلية (وفاق) للمراجعين للمركز عبر الهاتف حسب نوع الاستشارة  
SERVICES RENDERED BY FAMILY CONSULTING CENTRE (WIFAQ) THROUGH PHONE CALLS BY  
TYPE OF CONSULTANCY  
2014 - 2018



شكل رقم (46) Graph No.



الخدمات المقدمة من مركز الاستشارات العائلية (وفاق) للمراجعين بالمركز حسب نوع الخدمة والنوع والجنسية  
٢٠١٨ - ٢٠١٤

SERVICES RENDERED BY FAMILY CONSULTING CENTER (WIFAQ) BY TYPE  
OF SERVICE, GENDER AND NATIONALITY  
2014 - 2018

TABLE (210)

جدول (٢١٠)

Type of service and Gender		المجموع Total			الشرعية Shariaa			القانونية Legal			الاجتماعية Social			النفسية والتربوية Psychological and Educational			نوع الخدمة والنوع	السنة والجنسية
		المجموع Total	إناث Females	ذكور Males	المجموع Total	إناث Females	ذكور Males	المجموع Total	إناث Females	ذكور Males	المجموع Total	إناث Females	ذكور Males	المجموع Total	إناث Females	ذكور Males		
2013	Qataris	4,534	2,290	2,244	31	14	17	192	94	98	3,823	1,912	1,911	488	270	218	قطري	٢٠١٤
	Non-Qataris	4,073	2,147	1,926	64	31	33	264	141	123	3,146	1,685	1,461	599	290	309	غير قطري	
	Total	8,607	4,437	4,170	95	45	50	456	235	221	6,969	3,597	3,372	1,087	560	527	المجموع	
2015	Qataris	4,232	2,105	2,127	15	8	7	215	107	108	3,653	1,801	1,852	349	189	160	قطري	٢٠١٥
	Non-Qataris	3,982	2,091	1,891	21	10	11	276	144	132	3,183	1,679	1,504	502	258	244	غير قطري	
	Total	8,214	4,196	4,018	36	18	18	491	251	240	6,836	3,480	3,356	851	447	404	المجموع	
2016	Qataris	3,965	1,921	2,044	11	5	6	131	63	68	3,594	1,742	1,852	229	111	118	قطري	٢٠١٦
	Non-Qataris	3,729	1,993	1,736	10	6	4	204	108	96	3,144	1,686	1,458	371	193	178	غير قطري	
	Total	7,694	3,914	3,780	21	11	10	335	171	164	6,738	3,428	3,310	600	304	296	مجموع	
2017	Qataris	3,907	1,862	2,045	15	8	7	245	112	133	3,495	1,671	1,824	152	71	81	قطري	٢٠١٧
	Non-Qataris	4,054	2,156	1,898	31	16	15	308	172	136	3,372	1,799	1,573	343	169	174	غير قطري	
	Total	7,961	4,018	3,943	46	24	22	553	284	269	6,867	3,470	3,397	495	240	255	المجموع	
2018	Qataris	3,919	1,894	2,025	9	5	4	172	85	87	3,568	1,732	1,836	170	72	98	قطري	٢٠١٨
	Non-Qataris	3,635	1,912	1,723	14	7	7	193	103	90	3,130	1,666	1,464	298	136	162	غير قطري	
	Total	7,554	3,806	3,748	23	12	11	365	188	177	6,698	3,398	3,300	468	208	260	المجموع	





## المستفيدون من الخدمات المقدمة من دار الإنماء الاجتماعي حسب نوع الخدمة والجنسية

٢٠١٨ - ٢٠١٤

### BENEFICIARIES OF SERVICES RENDERED BY SOCIAL DEVELOPMENT CENTER BY TYPE AND NATIONALITY 2014 - 2018

TABLE (211)

جدول (٢١١)

Year	المجموع Total			قروض مشاريع** Project loans**	الخدمات العينية Services in Kind			الخدمات التدريبية Training Services			الخدمات المادية Financial Services			الخدمات الطبية للكلى* Medical services for kidneys*	الخدمات الطبية Medical Services			الخدمات التعليمية Educational Services			السنة
	المجموع Total	غير قطريين Non-Qatari	قطريون Qatari		المجموع Total	غير قطريين Non-Qatari	قطريون Qatari	المجموع Total	غير قطريين Non-Qatari	قطريون Qatari	المجموع Total	غير قطريين Non-Qatari	قطريون Qatari		المجموع Total	غير قطريين Non-Qatari	قطريون Qatari	المجموع Total	غير قطريين Non-Qatari	قطريون Qatari	
2014	8,357	5,352	3,005	-	1,161	679	482	978	386	592	2,924	1,672	1,252	1,464	129	128	1	1,701	1,023	678	٢٠١٤
2015	8,436	5,535	2,901	-	1,252	746	506	542	172	370	3,153	1,839	1,314	1,513	140	140	0	1,836	1,125	711	٢٠١٥
2016	8,629	5,815	2,814	-	1,378	821	557	30	0	30	3,468	2,023	1,445	1,587	147	147	0	2,019	1,237	782	٢٠١٦
2017***	5,777	4,101	1,676	10	1,101	656	445	45	10	35	2,774	1,618	1,156	1,500	15	15	0	332	302	30	***٢٠١٧
2018***	4,498	3,190	1,308	10	550	328	222	413	197	216	1,387	809	578	1,490	15	15	0	633	351	282	***٢٠١٨

\* Medical services for kidneys provide for Non-Qataris only.

\* الخدمات الطبية للكلى تقدم لغير القطريين فقط.

\*\* Project loans provide for Qataris only.

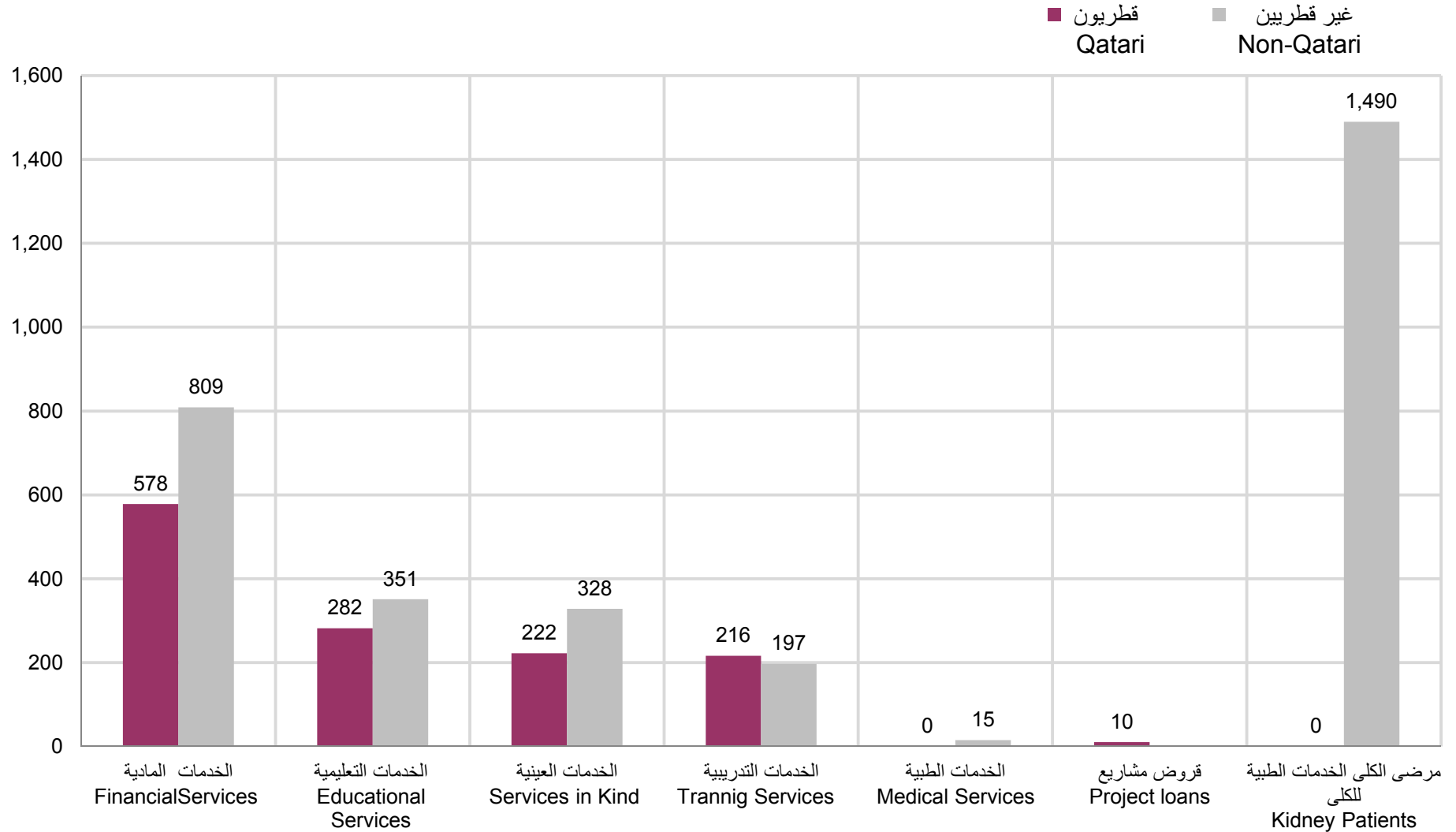
\*\* قروض المشاريع تقدم للقطريين فقط.

\*\*\* The Center for Social Development started the implementation of a new strategy in 2017, and the Center intends to end these humanitarian services by 2019. Accordingly, the data are consistent with the new strategy.

\*\*\* دار الإنماء الاجتماعي بدأت بتنفيذ استراتيجية جديدة من عام ٢٠١٧، وعليه فإن المركز بصدد إنهاء هذه الخدمات الإنسانية بحلول عام ٢٠١٩، بناءً على ذلك فإن البيانات مُطابقة للإستراتيجية الجديدة.



المستفيدون من الخدمات المقدمة من دار الإنماء الاجتماعي حسب نوع الخدمة والجنسية  
BENEFICIARIES OF SERVICES RENDERED BY SOCIAL DEVELOPMENT CENTER BY TYPE OF  
SERVICES AND NATIONALITY  
2018



شكل رقم (47) Graph No.



الأسر المستفيدة من المساعدات المالية الشهرية التي تقدمها  
دار الإنماء الاجتماعي حسب الجنسية  
٢٠١٤ - ٢٠١٨

HOUSEHOLDS BENEFITING OF MONTHLY FINANCIAL ASSISTANCE  
PROVIDED BY SOCIAL DEVELOPMENT CENTER BY NATIONALITY  
2014 - 2018

TABLE (212)

جدول (٢١٢)

Year	المجموع Total	أسر غير قطرية Non-Qatari households	أسر قطرية Qatari households	السنة
2014	1,452	864	588	٢٠١٤
2015	1,479	950	529	٢٠١٥
2016	1,600	1,045	555	٢٠١٦
2017*	1,236	836	400	*٢٠١٧
2018*	608	408	200	*٢٠١٨

\* The Center for Social Development started the implementation of a new strategy in 2017, and the Center intends to end these humanitarian services by 2019. Accordingly, the data are consistent with the new strategy.

\* دار الإنماء الاجتماعي بدأت بتنفيذ استراتيجية جديدة من عام ٢٠١٧، وعليه فإن المركز بصدد إنهاء هذه الخدمات الإنسانية بحلول عام ٢٠١٩، بناءً على ذلك فإن البيانات مُطابقة للإستراتيجية الجديدة.



المستفيدون من الخدمات التدريبية التي تقدمها دار الإنماء الاجتماعي حسب الجنسية والنوع ونوع البرامج  
٢٠١٨ - ٢٠١٤

**BENEFICIARIES RECEIVED TRAINING SERVICES RENDERED BY SOCIAL DEVELOPMENT  
CENTER BY NATIONALITY, GENDER AND TYPE OF PROGRAMS  
2014 - 2018**

TABLE (213)

جدول (٢١٣)

Year	Nationality & Gender Type of Programs	المجموع Total			غير قطريين Non-Qatari			قطريون Qatari			الجنسية والنوع نوع البرامج	السنة
		المجموع Total	إناث Females	ذكور Males	المجموع Total	إناث Females	ذكور Males	المجموع Total	إناث Females	ذكور Males		
2014	First step	97	91	6	17	13	4	80	78	2	الخطوة الأولى	٢٠١٤
	Vocational guidance	748	431	317	346	160	186	402	271	131	الإرشاد المهني	
	Development Programs	512	307	205	140	84	56	372	223	149	برامج تنمية	
	Qatar International Beauty Academy	369	369	0	229	229	0	140	140	0	أكاديمية قطر العالمية للتجميل	
	<b>Total</b>	<b>1,726</b>	<b>1,198</b>	<b>528</b>	<b>732</b>	<b>486</b>	<b>246</b>	<b>994</b>	<b>712</b>	<b>282</b>	<b>المجموع</b>	
2015	First step*	-	-	-	-	-	-	-	-	-	الخطوة الأولى*	٢٠١٥
	Vocational guidance*	-	-	-	-	-	-	-	-	-	الإرشاد المهني*	
	Development Programs	542	350	192	172	72	100	370	278	92	تنمية المشاريع	
	<b>Total</b>	<b>542</b>	<b>350</b>	<b>192</b>	<b>172</b>	<b>72</b>	<b>100</b>	<b>370</b>	<b>278</b>	<b>92</b>	<b>المجموع</b>	
2016	First step*	-	-	-	-	-	-	-	-	-	الخطوة الأولى*	٢٠١٦
	Vocational guidance*	-	-	-	-	-	-	-	-	-	الإرشاد المهني*	
	Development Programs	59	46	13	13	10	3	46	36	10	تنمية المشاريع	
	<b>Total</b>	<b>59</b>	<b>46</b>	<b>13</b>	<b>13</b>	<b>10</b>	<b>3</b>	<b>46</b>	<b>36</b>	<b>10</b>	<b>المجموع</b>	
2017	First step*	-	-	-	-	-	-	-	-	-	الخطوة الأولى*	٢٠١٧
	Vocational guidance*	-	-	-	-	-	-	-	-	-	الإرشاد المهني*	
	Development Programs**	378	192	186	150	43	107	228	149	79	تنمية المشاريع**	
	<b>Total</b>	<b>378</b>	<b>192</b>	<b>186</b>	<b>150</b>	<b>43</b>	<b>107</b>	<b>228</b>	<b>149</b>	<b>79</b>	<b>المجموع</b>	
2018	First step*	-	-	-	-	-	-	-	-	-	الخطوة الأولى*	٢٠١٨
	Vocational guidance*	-	-	-	-	-	-	-	-	-	الإرشاد المهني*	
	Development Programs**	866	572	294	295	188	107	571	384	187	تنمية المشاريع**	
	<b>Total</b>	<b>866</b>	<b>572</b>	<b>294</b>	<b>295</b>	<b>188</b>	<b>107</b>	<b>571</b>	<b>384</b>	<b>187</b>	<b>المجموع</b>	

\* Service has been suspended from year 2015 for development

\*\* The Center for Social Development started the implementation of a new strategy in 2017, and the Center intends to end these humanitarian services by 2019. Accordingly, the data are consistent with the new strategy.

\* تم إيقاف الخدمة من عام ٢٠١٥ من أجل تطويرها

\*\* دار الإنماء الاجتماعي بدأت بتنفيذ استراتيجية جديدة من عام ٢٠١٧، وعليه فإن المركز بصدد إنهاء هذه الخدمات الإنسانية بحلول عام ٢٠١٩، بناءً على ذلك فإن البيانات مطابقة للإستراتيجية الجديدة.



الخدمات المقدمة للحالات الواردة لمركز الحماية والتأهيل الاجتماعي (أمان)  
حسب الجنسية والنوع ونوع الخدمة  
٢٠١٨

SERVICES PROVIDED TO CASES RECIVED BY THE PROTECTION AND SOCIAL  
REHABILITATION CENTER (Aman) BY NATIONALITY, GENDER AND SERVICE TYPE  
2018

TABLE (214)

جدول (٢١٤)

Nationality & Gender Type of services	المجموع Total			غير قطريين Non-Qatari			قطريون Qatari			الجنسية والنوع نوع الخدمة						
	المجموع Total	نساء women	أطفال Childs			المجموع Total	نساء women	أطفال Childs			المجموع Total	نساء women	أطفال Childs			
			المجموع Total	إناث Females	ذكور Males			المجموع Total	إناث Females				ذكور Males	المجموع Total	إناث Females	ذكور Males
Counseling and guidance	248	161	87	44	43	136	94	42	23	19	112	67	45	21	24	إرشاد وتوجيه
Social, psychological and legal counseling	589	319	270	141	129	308	198	110	52	58	281	121	160	89	71	استشارات اجتماعية ونفسية وقانونية
Housing	36	16	20	9	11	14	7	7	5	2	22	9	13	4	9	إيواء
Rehabilitation services	3,168	1,142	2,026	772	1,254	1,191	651	540	229	311	1,977	491	1,486	543	943	خدمات تأهيل
<b>Total</b>	<b>4,041</b>	<b>1,638</b>	<b>2,403</b>	<b>966</b>	<b>1,437</b>	<b>1,649</b>	<b>950</b>	<b>699</b>	<b>309</b>	<b>390</b>	<b>2,392</b>	<b>688</b>	<b>1,704</b>	<b>657</b>	<b>1,047</b>	<b>المجموع</b>



الخدمات المقدمة للحالات الواردة  
لمركز نوفر حسب النوع ونوع الخدمة  
٢٠١٨

SERVICES PROVIDED TO CASES RECIVED  
BY NAUFAR CENTER BY GENDER AND SERVICE TYPE  
2018

TABLE (215)

جدول (٢١٥)

Type of service	المجموع Total	إناث Females	ذكور Males	نوع الخدمة
Residential Unit	239	0	239	وحدة داخلية
Day Care Service	121	28	93	خدمة الرعاية النهارية
<b>Total</b>	<b>360</b>	<b>28</b>	<b>332</b>	<b>المجموع</b>



الخدمات المقدمة من مركز نوفر  
للمسجلين بالمركز حسب فئات العمر والنوع  
٢٠١٦ - ٢٠١٨

SERVICES PROVIDED BY NAUFAR CENTER  
BY AGE GROUP, AND GENDER  
2016 - 2018

TABLE (216)

جدول (٢١٦)

Age group	2018			2017			2016			الفئة العمرية
	المجموع Total	إناث Females	ذكور Males	المجموع Total	إناث Females	ذكور Males	المجموع Total	إناث Females	ذكور Males	
-19	26	1	25	29	0	29	15	0	15	١٩ -
20 - 30	199	16	183	287	9	278	176	6	170	٣٠ - ٢٠
31 - 40	66	8	58	128	4	124	95	3	92	٤٠ - ٣١
41 - 50	41	3	38	71	1	70	55	3	52	٥٠ - ٤١
51+	28	0	28	43	1	42	38	1	37	+ ٥١
Total	360	28	332	558	15	543	379	13	366	المجموع



المستفيدون من الضمان الاجتماعي حسب الموقع

٢٠١٤ - ٢٠١٨

BENEFICIARIES OF SOCIAL SECURITY BY LOCATION  
2014 - 2018

TABLE (217)

جدول (٢١٧)

Year	2018	2017	2016	2015	2014	السنة
Location						الموقع
Doha	3,278	2,011	2,189	1,965	0	الدوحة
Al-Rayyan	13,145	8,580	9,158	8,276	13,562	الريان
Al-Khor	497	325	361	315	333	الخور
UM Salal	1,657	953	1,239	1,074	0	أم صلال
AL-Wakra	1,087	742	653	621	0	الوكرة
Al-Shamal	114	73	100	125	79	الشمال
AL-Jmiliah	8	0	66	46	0	الجميلية
Jarian AL-Batnah	2	0	24	20	0	جريان الباطنة
AL-Gwiarria	0	0	5	3	0	الغويرية
Umseiad	0	0	0	2	0	مسيعيد
Al Daayen	570	390	0	0	0	الظعاين
Al-Shahaniya	562	347	0	0	0	الشحانية
Others	313	4,423	259	1,553	0	أخرى
<b>Total</b>	<b>21,233</b>	<b>17,844</b>	<b>14,054</b>	<b>14,000</b>	<b>13,974</b>	<b>المجموع</b>

New branched opened in 2015

في عام ٢٠١٥ تم إضافة أفرع جديدة





المستفيدون من الضمان الاجتماعي حسب نوع الضمان والنوع

٢٠١٨ - ٢٠١٥

**BENEFICIARIES OF THE SOCIAL SECURITY  
BY TYPE OF SECURITY AND GENDER  
2015 - 2018**

TABLE (218)

جدول (٢١٨)

Year & Gender Type of Security	*2018			2017			2016			2015			السنة والنوع نوع الضمان
	المجموع Total	إناث Females	ذكور Males	المجموع Total	إناث Females	ذكور Males	المجموع Total	إناث Females	ذكور Males	المجموع Total	إناث Females	ذكور Males	
Widow's Pension	266	266	0	405	405	--	445	445	--	473	473	--	معاش أرملة
Divorcee Pension	1,124	1,124	0	1,294	1,294	--	1,192	1,192	--	1,188	1,188	--	معاش مطلقة
Needy Family Pension	888	28	860	911	39	872	915	55	860	818	90	728	معاش أسرة محتاجة
Persons With Disabilities Pension	1,944	857	1,087	1,344	613	731	1,141	502	639	959	458	501	معاش ذوي الإعاقة
Orphan Pension	1,906	1,054	852	1,790	1,004	786	1,641	889	752	1,386	760	626	معاش يتيم
Infirmary Pension	3,881	3,131	750	3,761	3,151	610	3,335	2,855	480	3,086	2,629	457	معاش عاجز عن العمل
Elderly Pension	3,435	2,984	451	2,182	1,828	354	1,858	1,553	305	1,681	1,411	270	معاش مسن
Prisoner Family Pension	66	43	23	77	53	24	43	20	23	33	15	18	معاش أسرة سجين
Deserted Wife Pension	3	3	0	3	3	--	4	4	--	3	3	--	معاش زوجة مهجورة
Pension for Families of Missing People	5	2	3	1	1	0	2	2	0	3	2	1	معاش أسرة مفقودة
Servant Allowance	7,634	5,048	2,586	5,995	3,854	2,141	4,806	3,072	1,734	4,686	3,001	1,685	معاش بدل خادم
Pension for Children of Unknown Parentage	81	42	39	81	43	38	93	51	42	107	65	42	معاش مجهول الأبوين
<b>Total</b>	<b>21,233</b>	<b>14,582</b>	<b>6,651</b>	<b>17,844</b>	<b>12,288</b>	<b>5,556</b>	<b>15,475</b>	<b>10,640</b>	<b>4,835</b>	<b>14,423</b>	<b>10,095</b>	<b>4,328</b>	<b>المجموع</b>

\* The total number of actual beneficiaries of social security in 2018 = 13899. We explain that the number reached 21233, by the recurrence of some cases in the social security pension and the allowance of a server of 7334 cases.

\* إجمالي عدد المنتفعين الفعليين من الضمان الاجتماعي في ٢٠١٨ = ١٣٨٩٩، ونفس وصول العدد إلى ٢١٢٣٣ هو تكرار انتفاع بعض الحالات في معاش الضمان الاجتماعي وبدل خادم بواقع ٧٣٣٤ حالة.



المستفيدون من الضمان الاجتماعي (بدل الخدم) حسب نوع البدل والنوع  
٢٠١٨ - ٢٠١٤

**BENEFICIARIES OF SOCIAL SECURITY (SERVANT ALLOWANCE)  
BY TYPE OF ALLOWANCE AND GENDER  
2014 - 2018**

TABLE (219)

جدول (٢١٩)

Type of allowance & Gender	المجموع Total			بدل خادم - عجز Servant Allowance - disability			بدل خادم- شيخوخة Servant Allowance - old age			بدل خادم- إعاقة Servant Allowance - impairment			نوع البدل والنوع السنوات
	المجموع Total	إناث Females	ذكور Males	المجموع Total	إناث Females	ذكور Males	المجموع Total	إناث Females	ذكور Males	المجموع Total	إناث Females	ذكور Males	
2014	5,266	3,579	1,687	1,710	1,226	484	2,388	1,832	556	1,168	521	647	٢٠١٤
2015	4,686	3,001	1,685	1,411	911	500	2,498	1,782	716	777	308	469	٢٠١٥
2016	4,806	3,072	1,734	1,411	899	512	2,544	1,811	733	851	362	489	٢٠١٦
2017	5,995	3,854	2,141	1,944	1,205	739	3,061	2,245	816	990	404	586	٢٠١٧
2018	7,634	5,048	2,586	2,078	1,284	794	3,956	3,079	877	1,600	685	915	٢٠١٨



الجمعيات الخاصة المشهورة حسب النشاط الممارس

٢٠١٨ - ٢٠١٤

REGISTERED PRIVATE SOCIETIES BY ACTIVITY  
2014 - 2018

TABLE (220)

جدول (٢٢٠)

Private Societies Year	المجموع Total	مهني Professional activity	ثقافي Educational	علمي Scientific activity	اجتماعي Social activity	خيرى Charitable and humanitarian activity	الجمعيات الخاصة السنة
2014	25	6	4	3	1	11	٢٠١٤
2015	24	6	4	3	0	11	٢٠١٥
2016	23	6	4	3	0	10	٢٠١٦
2017	31	6	6	4	1	14	٢٠١٧
2018	33	6	8	4	1	14	٢٠١٨

The charity registered with us is 14 parties and details as follows:  
4 charitable societies  
9 private charitable institutions  
1 Organization

الجهات الخيرية المسجلة لدينا هي ١٤ جهة وتفصيلها كالاتي:  
٤ جمعيات خيرية  
٩ مؤسسات خاصة خيرية  
١ منظمة



المتطوعون المسجلون في مركز قطر للعمل التطوعي حسب الجنسية والنوع والفئات العمرية

٢٠١٨

**VOLUNTEERS REGISTERED AT QATAR CENTER FOR VOLUNTARY ACTIVITIES  
BY NATIONALITY, GENDER AND AGE GROUPS  
2018**

TABLE (221)

جدول (٢٢١)

Nationality & Gender Age groups	المجموع Total			غير قطريين Non-Qatari			قطريون Qatari			الجنسية والنوع الفئات العمرية
	المجموع Total	إناث Females	ذكور Males	المجموع Total	إناث Females	ذكور Males	المجموع Total	إناث Females	ذكور Males	
Less than 15	17	6	11	13	4	9	4	2	2	أقل من ١٥
15 - 19	366	248	118	169	103	66	197	145	52	١٩ - ١٥
20 - 24	424	291	133	252	173	79	172	118	54	٢٤ - ٢٠
25- 29	347	238	109	237	157	80	110	81	29	٢٩ - ٢٥
30 +	268	108	160	190	81	109	78	27	51	+ ٣٠
<b>Total</b>	<b>1,422</b>	<b>891</b>	<b>531</b>	<b>861</b>	<b>518</b>	<b>343</b>	<b>561</b>	<b>373</b>	<b>188</b>	<b>المجموع</b>



المتقاعدون المسجلون في صناديق وأنظمة التقاعد  
حسب أسباب التقاعد  
٢٠١٨

RETIREES REGISTERED IN PENSION FUNDS  
AND SYSTEMS BY REASON FOR RETIREMENT  
2018

TABLE (222)

جدول رقم (٢٢٢)

Reason for retirement	متوسط العمر عند التقاعد Average age at retirement	النسبة % Percentage %	المجموع Total	إناث Females	ذكور Males	أسباب التقاعد
Reached retirement age	63	13.4	2220	273	1947	بلوغ سن التقاعد
Early retirement	48	26.0	4305	2085	2220	التقاعد المبكر
Death	48	11.7	1933	217	1716	الوفاة
Lack of physical fitness	42	6.5	1067	551	516	عدم اللياقة الصحية
Other reasons	48	42.4	7010	2967	4043	أسباب أخرى
Total	50	100	16535	6093	10442	المجموع



المتقاعدون المسجلون في صناديق وأنظمة التقاعد  
حسب قطاع العمل (مدني / عسكري)

٢٠١٨

RETIREES REGISTERED IN PENSION FUNDS  
AND SYSTEMS BY LABOR SECTOR (CIVIL / MILITARY)  
2018

TABLE (223)

جدول رقم (٢٢٣)

Sector	متوسط العمر عند التقاعد Average age at retirement	النسبة % Percentage %	المجموع Total	إناث Females	ذكور Males	القطاع
Civilian (government and private)*	50	74.9	12380	5969	6411	مدني (حكومي وخاص)*
Military	49	25.1	4155	124	4031	عسكري
Total	50	100.0	16535	6093	10442	المجموع

\* All retirees enrolled in systems of public pension (governmental) and social insurance (the private sector)

\* يقصد به جميع المتقاعدين المسجلين في أنظمة التقاعد الحكومي والتأمينات الاجتماعية (القطاع الخاص)



المتقاعدون المسجلون في صناديق وأنظمة التقاعد  
حسب مدة الخدمة

٢٠١٨

RETIREEES REGISTERED IN PENSION FUNDS  
AND SYSTEMS BY LENGTH OF EMPLOYMENT  
2018

TABLE (224)

جدول رقم (٢٢٤)

Length of Service (years)	متوسط العمر عند التقاعد Average age at retirement	النسبة % Percentage %	المجموع Total	إناث Females	ذكور Males	مدة الخدمة (بالسنوات) (بالسنوات)
Less than 15	64	1.0	168	3	165	أقل من ١٥
15 - 19	41	32.0	5283	2459	2824	١٩ - ١٥
20 - 24	48	23.7	3919	1990	1929	٢٤ - ٢٠
25 - 29	52	15.9	2633	933	1700	٢٩ - ٢٥
30 +	58	27.4	4532	708	3824	+ ٣٠
Total	50	100.0	16535	6093	10442	المجموع



المتقاعدون المسجلون في صناديق وأنظمة التقاعد  
حسب الفئة العمرية عند التقاعد

٢٠١٨

RETIREEES REGISTERED IN PENSION FUNDS  
AND SYSTEMS BY AGE GROUP AT RETIREMENT  
2018

TABLE (225)

جدول رقم (٢٢٥)

Age group at retirement	متوسط العمر عند التقاعد Average age at retirement	النسبة % Percentage %	المجموع Total	إناث Females	ذكور Males	الفئة العمرية عند التقاعد
Less than 30	25	4.4	722	62	660	أقل من ٣٠
30 - 34	33	3.5	582	161	421	٣٠ - ٣٤
35 - 39	38	7.5	1237	404	833	٣٥ - ٣٩
40 - 44	43	17.1	2822	1502	1320	٤٠ - ٤٤
45 - 49	47	19.5	3223	1619	1604	٤٥ - ٤٩
50 - 54	52	17.5	2892	1293	1599	٥٠ - ٥٤
55 - 59	57	12.3	2038	753	1285	٥٥ - ٥٩
60 - 64	62	12.2	2019	240	1779	٦٠ - ٦٤
65 +	72	6.0	1000	59	941	+ ٦٥
Total	50	100.0	16535	6093	10442	المجموع





المتقاعدون المسجلون في صناديق وأنظمة التقاعد  
حسب المعاش التقاعدي السنوي  
٢٠١٨

RETIREES REGISTERED IN PENSION FUNDS  
AND SYSTEMS BY ANNUAL PENSION  
2018

TABLE (226)

جدول رقم (٢٢٦)

Annual pension	متوسط العمر عند التقاعد Average age at retirement	النسبة % Percentage %	المجموع Total	إناث Females	ذكور Males	المعاش التقاعدي السنوي
Less than 150,000	45	22.0	3634	1405	2229	أقل من ١٥٠,٠٠٠
150,000 - 199,999	48	15.6	2581	806	1775	١٥٠,٠٠٠ - ١٩٩,٩٩٩
200,000 - 249,999	49	16.2	2673	996	1677	٢٠٠,٠٠٠ - ٢٤٩,٩٩٩
250,000 - 299,999	49	13.3	2202	1444	758	٢٥٠,٠٠٠ - ٢٩٩,٩٩٩
300,000 - 349,999	52	7.0	1165	524	641	٣٠٠,٠٠٠ - ٣٤٩,٩٩٩
350,000 - 399,999	54	5.0	823	306	517	٣٥٠,٠٠٠ - ٣٩٩,٩٩٩
400,000 - 449,999	55	4.1	680	170	510	٤٠٠,٠٠٠ - ٤٤٩,٩٩٩
450,000 - 499,999	53	3.7	605	120	485	٤٥٠,٠٠٠ - ٤٩٩,٩٩٩
500,000 - 549,999	54	2.5	410	126	284	٥٠٠,٠٠٠ - ٥٤٩,٩٩٩
550,000 and more	55	10.7	1762	196	1566	٥٥٠,٠٠٠ فأكثر
Total	50	100	16535	6093	10442	المجموع



المسنون المستفيدون من الخدمات المقدمة من مركز تمكين ورعاية كبار السن (إحسان) حسب نوع الخدمة والجنسية والنوع  
٢٠١٧ - ٢٠١٨

Elderly beneficiaries of the services provided by the Center for Empowerment  
and Care of the Elderly (Ihsan) by type of service, Nationality and Gender  
2017 - 2018

TABLE (227)

جدول (٢٢٧)

Nationality & Gender Type of service	2018									2017									الجنسية والنوع نوع الخدمة
	المجموع Total			غير قطريين Non-Qatari			قطريون Qatari			المجموع Total			غير قطريين Non-Qatari			قطريون Qatari			
	المجموع Total	إناث Females	ذكور Males	المجموع Total	إناث Females	ذكور Males	المجموع Total	إناث Females	ذكور Males	المجموع Total	إناث Females	ذكور Males	المجموع Total	إناث Females	ذكور Males	المجموع Total	إناث Females	ذكور Males	
Internal care services	19	6	13	11	3	8	8	3	5	17	5	12	9	2	7	8	3	5	خدمات الرعاية الداخلية
Day-care services	218	218	0	72	72	0	146	146	0	84	84	0	43	43	0	41	41	0	خدمات الرعاية النهارية
Social welfare services	0	0	0	0	0	0	0	0	0	17	5	12	9	2	7	8	3	5	خدمات الرعاية الاجتماعية
Health care services	0	0	0	0	0	0	0	0	0	17	5	12	9	2	7	8	3	5	خدمات الرعاية الصحية
Physiotherapy services	300	192	108	145	85	60	155	107	48	132	68	64	68	32	36	64	36	28	خدمات العلاج الطبيعي
Occupational Therapy Services	46	28	18	27	14	13	19	14	5	31	11	20	17	6	11	14	5	9	خدمات العلاج الوظيفي
Home Care Services	630	431	199	159	90	69	471	341	130	172	143	29	32	28	4	140	115	25	خدمات الرعاية المتنقلة المنزلية
Programs and activities service	394	272	122	128	78	50	266	194	72	346	241	105	173	135	38	173	106	67	خدمات البرامج والأنشطة
Mental health Care services	0	0	0	0	0	0	0	0	0	28	8	20	15	3	12	13	5	8	خدمات الرعاية النفسية
Please ask Service	0	0	0	0	0	0	0	0	0	40	13	27	21	6	15	19	7	12	خدمة شاورني
Social Counseling Service	230	100	130	119	55	64	111	45	66	29	11	18	11	3	8	18	8	10	خدمة الاستشارات الاجتماعية
Food education	189	62	127	106	27	79	83	35	48	0	0	0	0	0	0	0	0	0	تنقيف غذائي
Total	2,026	1,309	717	767	424	343	1,259	885	374	913	594	319	407	262	145	506	332	174	المجموع



المسنون المستفيدون من البرامج والخدمات التي يقدمها قسم الرعاية الشاملة من مركز تمكين ورعاية كبار السن (إحسان)  
حسب نوع الخدمة والجنسية والنوع  
٢٠١٧ - ٢٠١٨

Elderly beneficiaries of the programs and services offered comprehensive care section of the Center  
for Empowerment and Care of the Elderly (Ihsan) by type of service, Nationality and Gender  
2017 - 2018

TABLE (228)

جدول (٢٢٨)

Nationality & Gender Type of service	2018									2017									الجنسية والنوع نوع الخدمة
	المجموع Total			غير قطريين Non-Qatari			قطريون Qatari			المجموع Total			غير قطريين Non-Qatari			قطريون Qatari			
	المجموع Total	إناث Females	ذكور Males	المجموع Total	إناث Females	ذكور Males	المجموع Total	إناث Females	ذكور Males	المجموع Total	إناث Females	ذكور Males	المجموع Total	إناث Females	ذكور Males	المجموع Total	إناث Females	ذكور Males	
Permanent host	18	6	12	10	3	7	8	3	5	17	4	13	9	2	7	8	2	6	استضافة دائمة
Hosting intermittent	0	0	0	0	0	0	0	0	0	7	3	4	2	0	2	5	3	2	استضافة متقطعة
Hosting for a limited period	1	0	1	1	0	1	0	0	0	2	0	2	2	0	2	0	0	0	استضافة لفترة محدودة
Total	19	6	13	11	3	8	8	3	5	26	7	19	13	2	11	13	5	8	المجموع



المسنون المسجلون في مركز تمكين ورعاية كبار السن (إحسان) حسب الفئة العمرية والجنسية والنوع  
٢٠١٧ - ٢٠١٨

Registered elderly in the Center for Empowerment and Care of the Elderly  
(Ihsan) by Age Group, Nationality and Gender  
2017 - 2018

TABLE (229)

جدول (٢٢٩)

Nationality & Gender Age group	2018									2017									الجنسية والنوع الفئة العمرية
	المجموع Total			غير قطريين Non-Qatari			قطريون Qatari			المجموع Total			غير قطريين Non-Qatari			قطريون Qatari			
	المجموع Total	إناث Females	ذكور Males	المجموع Total	إناث Females	ذكور Males	المجموع Total	إناث Females	ذكور Males	المجموع Total	إناث Females	ذكور Males	المجموع Total	إناث Females	ذكور Males	المجموع Total	إناث Females	ذكور Males	
Less than 40	0	0	0	0	0	0	0	0	0	0	0	0	0	0	0	0	0	0	أقل من ٤٠
40-45	0	0	0	0	0	0	0	0	0	0	0	0	0	0	0	0	0	0	٤٠-٤٥
46-50	0	0	0	0	0	0	0	0	0	0	0	0	0	0	0	0	0	0	٤٦-٥٠
51-55	0	0	0	0	0	0	0	0	0	0	0	0	0	0	0	0	0	0	٥١-٥٥
56-60	1	1	0	0	0	0	1	1	0	4	4	0	0	0	0	4	4	0	٥٦-٦٠
61-65	2	0	2	0	0	0	2	0	2	3	0	3	0	0	0	3	0	3	٦١-٦٥
66-70	2	1	1	1	1	0	1	0	1	2	0	2	1	0	1	1	0	1	٦٦-٧٠
71-75	4	2	2	3	1	2	1	1	0	6	3	3	4	2	2	2	1	1	٧١-٧٥
76-80	3	2	1	1	1	0	2	1	1	5	2	3	4	1	3	1	1	0	٧٦-٨٠
81-85	4	0	4	2	0	2	2	0	2	3	0	3	3	0	3	0	0	0	٨١-٨٥
86-90	1	0	1	1	0	1	0	0	0	1	0	1	1	0	1	0	0	0	٨٦-٩٠
91-95	2	0	2	2	0	2	0	0	0	5	0	5	5	0	5	0	0	0	٩١-٩٥
96 and above	0	0	0	0	0	0	0	0	0	0	0	0	0	0	0	0	0	0	٩٦ فأكثر
Total	19	6	13	10	3	7	9	3	6	29	9	20	18	3	15	11	6	5	المجموع



الموظفون العاملون في مركز تمكين ورعاية كبار السن (إحسان) حسب المهنة والجنسية والنوع  
٢٠١٨

Employees at the Center staff Center for Empowerment and Care of the Elderly (Ihsan)  
by Occupation, Nationality and Gender  
2018

TABLE (230)

جدول (٢٣٠)

Nationality و Gender	2018									الجنسية والنوع
	المجموع Total			غير قطريين Non-Qatari			قطريون Qatari			
	المجموع Total	إناث Females	ذكور Males	المجموع Total	إناث Females	ذكور Males	المجموع Total	إناث Females	ذكور Males	
Doctors	0	0	0	0	0	0	0	0	0	أطباء
Nurses	9	5	4	7	3	4	2	2	0	ممرضين
Physiotherapist	11	6	5	11	6	5	0	0	0	أخصائيين علاج طبيعي
Social Specialist	7	4	3	1	1	0	6	3	3	أخصائي اجتماعي
Administrative staff	6	5	1	0	0	0	6	5	1	الموظفين الإداريين
Workers	27	11	16	22	6	16	5	5	0	العمال
Administrative Coordinator	3	1	2	0	0	0	3	1	2	منسق إداري
Nutrition specialist	2	2	0	2	2	0	0	0	0	أخصائي تغذية
Psychologist	3	2	1	3	2	1	0	0	0	أخصائي نفسي
Total	68	36	32	46	20	26	22	16	6	المجموع